



LE MANUEL DU CANDIDAT

avec le spécialiste des cours de langue en VISIO

LES TESTS LINGUASKILL "ANYWHERE" **LISTENING & READING**

2 ORIENTATIONS : "GENERAL" (situations de la vie courante) OU "BUSINESS" (situations de la vie professionnelle)



Compréhension écrite et orale

85 min maximum

Nombre de questions variable

LES TESTS LINGUASKILL "ANYWHERE" **WRITING**

2 ORIENTATIONS : "GENERAL" (situations de la vie courante) OU "BUSINESS" (situations de la vie professionnelle)



Expression écrite

45 minutes / 2 parties

Chaque partie représente 50% de la note finale.

LES TESTS LINGUASKILL "ANYWHERE" **SPEAKING**

2 ORIENTATIONS : "GENERAL" (situations de la vie courante) OU "BUSINESS" (situations de la vie professionnelle)



Expression orale

15 minutes / 5 parties

Chaque partie représente 20% de la note finale.

LES TESTS LINGUASKILL "ANYWHERE" 4 SKILLS

2 ORIENTATIONS : "GENERAL" (situations de la vie courante) OU "BUSINESS" (situations de la vie professionnelle)



3 modules combinables sont disponibles :

Reading & Listening - Compréhension écrite et orale - 85 min max



Writing - Expression écrite - 45 min

Speaking - Expression orale - 15 min

N.B : Vous pourrez prendre une pause de 5 à 15 min entre chacun des modules

INFORMATION IMPORTANTE

IL EST DE LA RESPONSABILITÉ DU CANDIDAT DE VÉRIFIER QUE SON ORDINATEUR EST ADAPTÉ



Le test **NE PEUT PAS** être passé sur tablette ou sur téléphone portable

LES PRÉ-REQUIS POUR LE LOGICIEL DE SURVEILLANCE **SUMADI**

IL EST DE LA RESPONSABILITÉ DU CANDIDAT DE VÉRIFIER QUE SON ORDINATEUR EST ADAPTÉ

- ***Les casques / écouteurs sont interdits pour le Listening & Reading***

TYPE	MINIMUM REQUIS	RECOMMANDÉ
Webcam & microphone	Résolution 640 x 480 px	Résolution 1280 x 720 px
Résolution de l'écran	1280 x 720 px	1366 x 767 px ou plus
Environnement PC	Windows 7 et plus Chromebooks running ChromeOS 94+	Windows 11 Chromebooks running ChromeOS 94+
Environnement Mac	MacOS 10.12.6 (Sierra) et plus	MacOS 12 (Monterrey)
Débit internet (download)	1 Mbit/s	3 Mbit/s
Débit internet (upload)	1 Mbit/s	2 Mbit/s
RAM	4 GB (minimum 2,5 GB)	8 GB
Espace de stockage	Minimum 2 GB	3 GB

Tester **vos** matériel


Tester **vos** système

Télécharger SUMADI

LES TUTORIAUX **LINGUASKILL**

IL EST DE LA RESPONSABILITÉ DU CANDIDAT DE VISIONNER OU NON LES TUTORIAUX EXPLICATIFS

Listening & Reading



Consulter **le tutoriel**

Writing



Consulter **le tutoriel**

Speaking



Consulter **le tutoriel**

LES OBLIGATIONS DU CANDIDAT

VOUS DEVEZ IMPÉRATIVEMENT RESPECTER LES RÈGLES SUIVANTES, **SOUS PEINE D'INVALIDER VOTRE TEST**



Le certificat est uniquement valable si le test a bien été passé en suivant la procédure utilisant le logiciel SUMADI. Tout passage est enregistré et vérifié par un agent. Dans le cas où l'enregistrement n'est pas présent dans le système ou en cas de constat d'irrégularité lors du passage, **votre niveau ne sera pas validé.**

LES OBLIGATIONS DU CANDIDAT

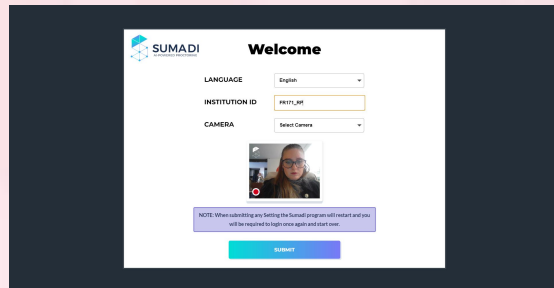
VOUS DEVEZ IMPÉRATIVEMENT RESPECTER LES RÈGLES SUIVANTES, **SOUS PEINE D'INVALIDER VOTRE TEST**

- Installez-vous dans une pièce fermée, calme et éclairée.
- Vous devez être seul(e) dans la pièce pendant toute la durée du test. Prévenez votre entourage pour ne pas être interrompu(e).
- Votre regard doit être essentiellement fixé sur l'écran. Des mouvements de tête réguliers ou regards hors champs seront considérés comme suspects.
- La table ou le bureau sur lequel se trouve votre ordinateur doit être dégagée de tout document ou appareil électronique.
- La présence de notes pré-écrites, de cours, de dictionnaires ou de tout autre support en anglais est interdite.
- La prise de note n'est pas autorisée pendant le test.
- La nourriture n'est pas autorisée pendant le test (une bouteille d'eau en plastique est tolérée)
- Les pauses ne sont pas autorisées pendant les modules de test. En quittant le champ de la webcam, vous invalidez votre test.
- Ne pas lire les questions à haute voix
- **Ne pas utiliser d'écouteurs ou de casque pendant le Reading et le Listening. Ceci peut invalider votre certification.**
- Veuillez noter que les casques Bluetooth ne sont pas pris en charge.
- Ne pas couper la caméra ou le microphone pendant toute la durée de l'examen
- Il est strictement interdit d'enregistrer la session de test (enregistrement sonore, vidéo ou autre)
- IMPORTANT : si vous avez déjà passé un test Linguaskill avec un autre Institution ID, veuillez s'il vous plaît désinstaller Sumadi et le réinstaller à nouveau et s'assurer de mettre notre Institution ID **FR171_RP**

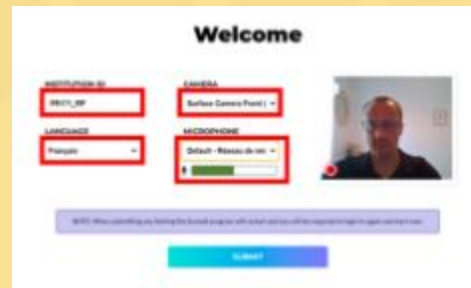
LE DÉROULEMENT DE LA CERTIFICATION

VOUS DEVEZ IMPÉRATIVEMENT RESPECTER LES RÈGLES SUIVANTES, **SOUS PEINE D'INVALIDER VOTRE TEST**

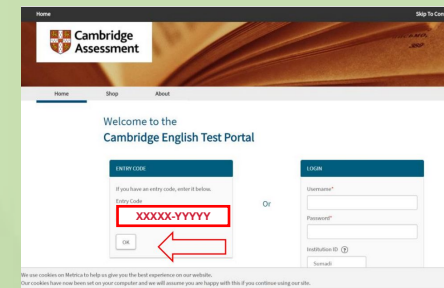
Étape 1 : LANCEMENT ET PARAMÉTRAGE DE L'APPLICATION



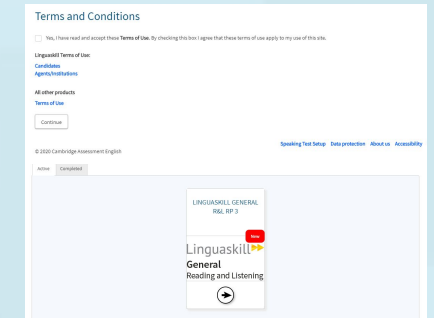
Lancez l'application SUMADI.
Veuillez entrer le code
INSTITUTION ID
(reçu par email dans la
confirmation de commande)
FR171_RP



Veillez à choisir une caméra valide
dans la liste. Vous devez vous voir
dans l'aperçu à droite. **Assurez
vous d'être complètement visible.**



Insérez votre **ENTRY CODE**
(reçu par email dans la
confirmation de commande)



Acceptez les conditions
d'utilisation et sélectionnez le test
Listening & reading

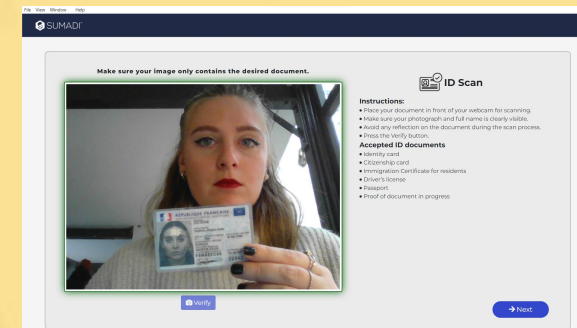
LE DÉROULEMENT DE LA CERTIFICATION

VOUS DEVEZ IMPÉRATIVEMENT RESPECTER LES RÈGLES SUIVANTES, **SOUS PEINE D'INVALIDER VOTRE TEST**

Étape 2 : TEST TECHNIQUE ET CONTRÔLE D'IDENTITÉ



Un test technique est automatiquement effectué pour contrôler le bon fonctionnement de l'environnement. Les voyants doivent être vert !

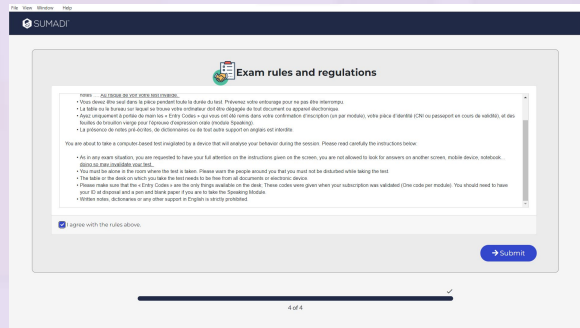


Vous devez être en possession d'un document d'identité valide (carte nationale d'identité, passeport, permis de conduire, titre de séjour) et le scanner à l'aide de votre caméra lorsque vous êtes invité à le faire. Le logiciel procédera à une reconnaissance faciale et textuelle. Si vous le pouvez, optez pour le document avec la photo d'identité la plus récente.

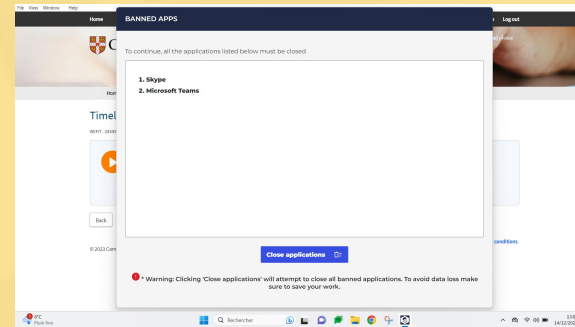
LE DÉROULEMENT DE LA CERTIFICATION

VOUS DEVEZ IMPÉRATIVEMENT RESPECTER LES RÈGLES SUIVANTES, SOUS PEINE D'INVALIDER VOTRE TEST

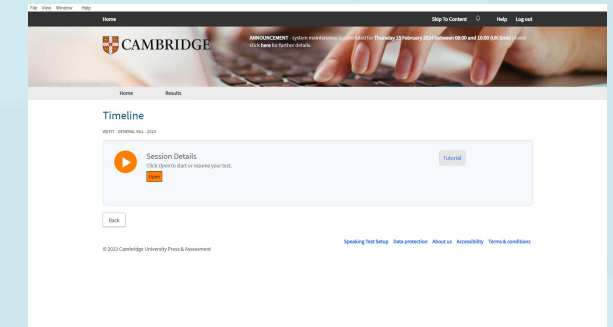
Étape 3 : REGLES ET SCAN DES APPLICATIONS



La fenêtre d'affichage des règles que vous devez accepter pour poursuivre le lancement de votre certification



Enfin, juste avant de commencer, un scan des applications ouvertes est effectué et le logiciel vous demandera de fermer les applications non autorisées (navigateurs, traitement de texte, outil de communication)



Il nous reste qu'à lancer votre certification !
Bonne chance !

Tenez-vous prêt(e) c'est après cette étape que le test commence !

VALIDATION ET RÉSULTATS

- La validation de vos résultats s'effectue dans les 24h ouvrées suivant le passage de votre test Reading & Listening et le Writing. 48 heures ouvrées pour le Speaking.
- Afin de valider définitivement votre résultat et de garantir son authenticité, WEFIT se réserve le droit de programmer **un échange visio de 10 minutes** durant lequel votre caméra et micro devront être activés et pour lequel vous devrez être munis d'une pièce d'identité valide. **Si vous êtes étudiants, nous vous remercions d'avance de vous munir d'une carte étudiante, en plus de la pièce d'identité.**
- En cas de non-respect des règles de passage ou sans réponse de votre part, le certificat pourrait être invalidé sans remboursement possible.
- Le passage de la certification ne concerne que les candidats étudiant ou résidant sur le territoire français (+DOM/TOM) et allemand.

Durée de validité du code : 1 an (après un an votre achat ne sera plus valable)

DES QUESTIONS ?



NOUS ENVOYER UN EMAIL :
certification@wefitgroup.com

NOUS APPELER :
+33 (0)1 83 62 32 47

